
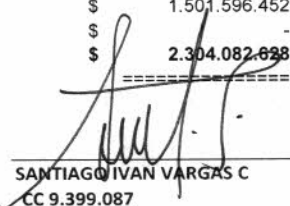



CLINISUR IPS 1 LTDA
NIT 900.148.264-9
ESTADO DE SITUACION FINANCIERA
A 31 DE DICIEMBRE DE 2025
(Valores expresados en pesos Colombianos)

ACTIVOS	2025	2024
ACTIVO CORRIENTE:		
Caja General	\$ 23.099.546	\$ 4.768.402
Cheques por consignar		
banco 1- AV Villas	\$ -	\$ 19.916.804
banco 2- Davivienda	\$ 83.190.115	\$ 182.802.559
banco 3- Bancolombia	\$ 11.073.016	\$ 501.768.930
banco 4- Davivienda	\$ 631.488	\$ 120.042.828
Deterioro Inversion		
Deudores Nacionales	\$ 493.576.577	\$ 323.153.100
Interes Implicito ventas		
Cuentas por Cobrar Socios	\$ 487.552.315	\$ 284.466.296
Anticipos de Proveedores	\$ 108.000.000	\$ -
Anticipos de impuestos y saldos a Favor	\$ 132.629.427	\$ 100.368.978
Cuentas por Cobrar a empleados		
Deudores Varios	\$ 364.583.748	\$ -
Total Activo Corriente	\$ 1.704.336.232	\$ 1.537.287.897
PROPIEDAD, PLANTA Y EQUIPO, neto	\$ 599.746.396	\$ 622.546.757
BIENES RECIBIDOS EN ARRENDAMIENTO FINANCIERO	\$ -	\$ -
GASTOS PAGADOS POR ANTICIPADO		
Total Activos	\$ 2.304.082.628	\$ 2.159.834.654
PASIVOS Y PATRIMONIO DE LOS SOCIOS		
PASIVO CORRIENTE:		
Proveedores Nacionales	\$ 69.877.221	\$ 57.253.637
Costos y gastos por pagar	\$ 112.665.239	\$ 27.769.277
Deudas con socios		\$ -
Retencion en la fuente	\$ 6.363.663	\$ 7.422.538
Impuesto de industria y comercio retenido	\$ 6.326.000	\$ 4.536.000
Retenciones y aportes de nomina	\$ 21.941.200	\$ 24.840.000
Impuesto Gravámenes y tasas	\$ 152.300.000	\$ 220.495.707
Beneficios a empleados	\$ 115.800.398	\$ 112.302.578
Impuesto diferido		\$ -
Total Pasivo Corriente	\$ 485.273.721	\$ 454.619.737
PASIVO NO CORRIENTE:		
Obligaciones Financieras	\$ 317.212.455	\$ 280.432.893
Total Pasivo No Corriente	\$ 317.212.455	\$ 280.432.893
Total Pasivos	\$ 802.486.176	\$ 735.052.630
PATRIMONIO DE LOS SOCIOS		
Capital Social	\$ 50.000.000	\$ 50.000.000
Reserva legal	\$ 38.125.000	\$ 38.125.000
Resultado del ejercicio	\$ 76.814.428	\$ 111.685.372
Resultados de ejercicios anteriores	\$ 1.181.157.024	\$ 1.069.471.652
Ajustes contables por Cambio en Pliticas (Ajuste por Inflación)	\$ 155.500.000	\$ 155.500.000
Ganancia efectos niif	\$ -	\$ -
	\$ -	\$ -
Total patrimonio de los Socios	\$ 1.501.596.452	\$ 1.424.782.024
Total pasivos y patrimonio de los Socios	\$ 2.304.082.628	\$ 2.159.834.654



JOSE OMAR MALAGON FIGUEROA
 CC. /80.412.639
 Representante Legal


SANTIAGO IVAN VARGAS C
 CC 9.399.087
 TP No.85476-T
 Revisor Fiscal



OMAIRA CABALLERO G.
 CC 51.851.081
 TP 43215-T
 Contadora Publica

CLINISUR IPS 1 LTDA
NIT: 900.148.264-9
ESTADO DE RESULTADOS INTEGRAL
A DICIEMBRE 31 2025
(Valores expresados en pesos Colombianos)

	2025	2024
INGRESOS OPERACIONALES	\$ 3.829.920.271	\$ 3.170.449.500
COSTO POR PRESTACION DE SERVICIOS	\$ 992.406.729	\$ 439.953.134
Utilidad bruta	\$ 2.837.513.542	\$ 2.730.496.366
GASTOS OPERACIONALES DE ADMINISTRACION		
Gastos de Personal	\$ 1.692.595.504	\$ 1.882.386.958
Honorarios	\$ 105.408.100	\$ 90.200.000
Impuestos	\$ 44.702.554	\$ 36.777.471
Servicios	\$ 57.638.509	\$ 67.110.453
Mantenimiento y reparaciones	\$ 302.060.686	\$ 188.545.389
Gastos Legales	\$ 9.745.838	\$ 3.104.900
Seguros	\$ 10.810.650	
Gastos de Viaje	\$ 91.004.317	\$ 56.816.201
Depreciaciones	\$ 42.551.424	\$ -
Arriendos	\$ 61.916.890	\$ 60.705.742
Gastos Diversos	\$ 110.159.784	\$ 106.550.563
Provisiones	\$ -	
TOTAL GASTOS OPERACIONALES DE ADMINISTRACION	\$ 2.528.594.256	\$ 2.492.197.677
	\$ 308.919.286	\$ 238.298.689
OTROS INGRESOS (GASTOS) NO OPERACIONALES		
neto:		
Gastos Bancarios	\$ 33.041.198	\$ 32.822.571
Gastos Intereses	\$ 24.096.010	\$ 45.847.144
Impuestos Asumidos, Multas y sanciones	\$ 34.390.000	\$ 7.304.095
Total gastos no operacionales	\$ 91.527.208	\$ 85.973.810
Ingresos Financieros (Descuentos- Intereses- Diferencia en cambio)	\$ -	\$ -
Comisiones	\$ -	\$ -
Utilidad en la venta de propiedad planta y equipo	\$ -	\$ -
Recuperaciones (Excedentes Recuperaciones)	\$ 11.722.350	\$ 19.499.200
Bonificaciones	\$ -	\$ -
Total ingresos no operacionales	\$ 11.722.350	\$ 19.499.200
Utilidad (Pérdida) antes del impuesto sobre la renta y complementarios	\$ 229.114.428	\$ 171.824.079
Provision Impuesto de Renta y Complementario	\$ 152.300.000	\$ 60.138.707
Ingresos Interes Implicito Ventas		
Ingresos por recuperacion (deterioro) de Cartera		
Gastos deterioro de Cartera	\$ -	\$ -
Gastos deterioro de inventario		
Gastos Niif deterioro de Inversiones		
Gastos Niif Interes Implicito Compras		
Variacion impuesto diferido	\$ -	\$ -
	\$ 152.300.000	\$ 60.138.707
UTILIDAD OPERACIONAL	\$ 76.814.428	\$ 111.685.372


JOSE OMAR MALAGON FIGUEROA
 CC 80.412.639
 Representante Legal



SANTIAGO IVAN VARGAS C
 CC 9.399.087
 TP No.85476-T
 Revisor Fiscal



OMAIRA CABALLERO G.
 CC 51.851.081
 TP No.43215-T
 Contadora Publica

CLINISUR IPS 1 LTDA
NIT. 900.148.264-9

ESTADO DE CAMBIOS EN EL PATRIMONIO A 31 DICIEMBRE 2025

CONCEPTO	SALDO A DIC 2024	AUMENTO	DISMINUCION	SALDO A DIC 2025
Capital social	50.000.000	0	0	50.000.000
Cambio Politicas Contables API	155.500.000	0	0	155.500.000
Reservas	38.125.000	0	0	38.125.000
Utilidades	1.181.157.024	76.814.428	0	1.257.971.452
	1.424.782.024	76.814.428		
		Total Patrimonio a 31 /12/2025		1.501.596.452




JOSE OMAR MALAGON FIGUEROA
 CC. 80.412.639
 Representa Legal


SANTIAGO IVAN VARGAS C.
 CC. 9.399.087
 TP No. 85476-T
 Revisor Fiscal


OMAIRA CABALLERO G.
 CC 51.851.081
 TP No. 43215-T
 Contadora Publica

FLUJO DE EFECTIVO INDIRECTO CLINISUR IPS 1 LTDAInformación en pesos Colombianos
del 01 Enero a 31 Diciembre 2025

Utilidad Despues de Impuestos	76.814.428	
Utilidad Ajustada	76.814.428	76.814.428
ACTIVIDADES DE OPERACIÓN		
ENTRADAS		
Otras Cuentas por Cobrar		-847.699.709
Anticipos de Impuestos	-738.093.244	
Beneficios a Empleados	-140.260.449	
Proveedores y otra cuentas por Pagar	599.020	
Impuestos Tasas y gravámenes	97.519.546	
Deterioro	-67.464.582	
	0	
SALIDAS		
Cuentas por Cobrar a socios		0
Industria y Comercio Retenido	0	
Otros anticipos Recibidos	0	
Efectivo Neto de las Actividades de Operación		-847.699.709
ACTIVIDADES DE INVERSION		
ENTRADAS		
Anticipos y Avances Recibidos	0	0
SALIDAS		
Préstamos Bancarios a Largo Plazo		59.579.922
Propiedad Planta y Equipo	36.779.562	
	22.800.360	
FLUJO NETO DE EFECTIVO Y EQUIVALENTE DEL EFECTIVO		-711.305.358
SALDO INICIAL DEL EFECTIVO Y EQUIVALENTE		829.299.523
SALDO FINAL DEL EFECTIVO Y EQUIVALENTE		117.994.165


JOSE OMAR MALAGON FIGUEROA
Representante Legal
SANTIAGO IVAN VARGAS C.
Revisor Fiscal
OMAIRA CABALLERO G
Contadora

CLINISUR IPS 1 LTDA
HOJA DE TRABAJO DEL FLUJO DE EFECTIVO A 31 DIC 2025

ACTIVOS	2.025	2.024	VARIACION
ACTIVO CORRIENTE:			
Caja General	\$ 23.099.546	\$ 4.768.403	\$ 18.331.143
Cheques por consignar	\$ -	\$ -	\$ -
Banco Avillas	0	19.916.803	-\$ 19.916.803
banco 1- Bancolombia	\$ 11.073.016	\$ 501.768.930	-\$ 490.695.914
banco 2- Davivienda	\$ 83.821.603	\$ 302.845.387	-\$ 219.023.784
Deterioro Inversion	\$ -	\$ -	\$ -
Deudores Nacionales	\$ 493.576.577	\$ 323.153.100	\$ 170.423.477
Interes Implicito ventas	\$ -	\$ -	\$ -
Anticipos de Proveedores Nacionales	\$ 108.000.000	\$ -	\$ 108.000.000
Anticipos de impuestos y saldos a Favor	\$ 132.629.427	\$ 100.368.978	\$ 32.260.449
Cuentas por Cobrar a socios	\$ 487.552.315	\$ 284.466.296	\$ 203.086.019
Otros Deudores Nacionales	\$ 364.583.748	\$ -	\$ 364.583.748
Total Activo Corriente	\$ 1.704.336.232	\$ 1.537.287.897	\$ 167.048.335
PROPIEDAD, PLANTA Y EQUIPO, neto	\$ 599.746.396	\$ 622.546.757	-\$ 22.800.360
BIENES RECIBIDOS EN ARRENDAMIENTO FINANCIERO			
GASTOS PAGADOS POR ANTICIPADO			
Total Activos	\$ 2.304.082.628	\$ 2.159.834.654	\$ 144.247.974
PASIVOS Y PATRIMONIO DE LOS SOCIOS			
PASIVO CORRIENTE:			
Obligaciones Financieras			0
Otras Obligaciones	\$ -	\$ -	0
Proveedores Nacionales	\$ 69.877.221	\$ 32.413.637	37.463.584
Costos y gastos por pagar	\$ 112.665.239	\$ 52.609.277	60.055.962
Retencion en la fuente	\$ 5.267.823	\$ 6.328.710	-1.060.887
Impuesto de industria y comercio retenido	\$ 1.095.840	\$ 1.093.828	2.012
Retenciones y aportes de nomina	\$ 21.941.200	\$ 24.840.000	-2.898.800
Impuesto Gravamenes y tasas	\$ 158.626.000	\$ 225.031.707	-66.405.707
Beneficios a empleados	\$ 115.800.398	\$ 112.302.578	3.497.820
Impuesto diferido	\$ -	\$ -	\$ -
Anticipos y avances recibidos	\$ -	\$ -	0
Total Pasivo Corriente	\$ 485.273.721	\$ 454.619.737	30.653.984
Obligaciones Financieras Largo Plazo	\$ 317.212.455	\$ 280.432.893	36.779.562
Total Pasivos	\$ 802.486.176	\$ 735.052.630	67.433.546
PATRIMONIO DE LOS SOCIOS			
Capital Social	50.000.000	50.000.000	0
Reserva legal	38.125.000	38.125.000	0
Resultado del ejercicio	76.814.428	111.685.372	-34.870.944
Resultados de ejercicios anteriores	1.181.157.024	1.069.471.652	111.685.372
ajustens contables por cambios en políticas	155.500.000	155.500.000	0
Ganancia efectos niif	0	0	0
Total patrimonio de los Socios	1.501.596.452	1.424.782.024	76.814.428
Total pasivos y patrimonio de los Socios	2.304.082.628	2.159.834.654	144.247.974